

LICEO "DE NITTIS - PASCALI" BARI

Cod. Mecc.: BASL06000T - Cod. Fisc.: 93510780724
e-mail: basl06000t@istruzione.it
posta cert.: basl06000t@pec.istruzione.it
www.liceoartisticobari.it

Liceo Artistico "De Nittis" Via Timavo, 25 - 70125 Bari - Tel. 080/5563617 - 080/0994660
Liceo Artistico e Coreutico "Pascali" Corso Vittorio Veneto, 14 - 70123 Bari - Tel. 080/5793902

Bari, 25 ottobre 2021

Prot. N. 2070

COMUNICAZIONE n. 35
(Liceo "De Nittis-Pascali")

Agli Studenti e alle loro Famiglie
Ai Docenti
Al Personale ATA

Oggetto: Elezioni per il rinnovo degli Organi Collegiali - A.S. 2021/22

Nel richiamare la Comunicazione n. 23 del 9 ottobre 2021, si ricorda che **Mercoledì 27 ottobre 2021** sono indette le elezioni per il rinnovo della **Componente Genitori** nei **Consigli di Classe** del Liceo "De Nittis-Pascali" di Bari.

Mercoledì 27 ottobre 2021 dalle ore 16.00 alle ore 17.00 sono convocate le assemblee dei Genitori di ciascuna classe in modalità a distanza.

I Genitori riceveranno l'invito a partecipare alla videoconferenza sull'indirizzo di posta elettronica @liceoartisticobari.it dei propri figli.

Le assemblee saranno convocate dal **Docente Coordinatore** del Consiglio di Classe.

Sarà questa la sede per individuare i nomi dei candidati alla rappresentanza e un'occasione per discutere sull'andamento didattico-disciplinare degli alunni e per esaminare i primi eventuali problemi insieme ai Genitori.


Mercoledì 27 ottobre 2021 alle ore 17.00 i Genitori presenti riceveranno dal **Docente Coordinatore** del Consiglio di Classe il link per accedere ai moduli di votazione e i nominativi dei candidati. I Genitori potranno esprimere il proprio voto (ciascun elettore può esprimere una sola preferenza) entro e non oltre le ore 19.00, orario in cui sarà dichiarata la chiusura dei seggi on line. Automaticamente i risultati passeranno alla Commissione Elettorale – nella componente Docenti, ATA, Genitori, Studenti – per le operazioni di spoglio.

In ALLEGATO alla presente si trasmette un file esplicativo delle modalità di votazione.

IL DIRIGENTE SCOLASTICO
prof.ssa Irma D'Ambrosio




Irma D'Ambrosio



Come votare i rappresentanti di classe dei genitori - guida per i genitori

Step 1

Il primo passo è aprire il modulo Genitore 1 o 2 utilizzando SOLO l'account di vostra/o figlia/o




SE VISUALIZZATE QUESTO MESSAGGIO DI ERRORE
E' NECESSARIO CAMBIARE ACCOUNT

È necessaria l'autorizzazione

Questo modulo può essere visualizzato solo dagli utenti nell'organizzazione del proprietario.

Se ritieni si tratti di un errore, prova a contattare il proprietario del modulo. [Ulteriori informazioni.](#)



Come votare i rappresentanti di classe dei genitori - guida per i genitori

Step 2

Il secondo passo è aprire il modulo *Genitore 1 o 2*

Sezione 1 di 2

Elezione della componente Genitori nei Consigli di Classe a.s. 2021-22-Modulo identificazione Genitore 1 - sede De Nittis

Descrizione modulo

Questo modulo raccoglie automaticamente gli indirizzi email degli utenti del dominio I.I.S.S. "DE NITTIS - PASCALI". Modifica impostazioni

Questo modulo registra i dati dell'ELETTORE: CLASSE e NOME dell'alunno, NOME e DOCUMENTO di riconoscimento del genitore/tutore. Dopo l'INVIO si aprirà una nuova schermata con il link da cliccare per accedere alle procedure di voto. Il modulo di voto è

Descrizione (facoltativa)

Dopo la sezione 1 Continua alla sezione successiva

Step 3

Il terzo passo è selezionare
la classe di vostra/o figlia/o

Sezione 2 di 2

ELENCO CLASSI -SEDE DE NITTIS

Descrizione (facoltativa)

SELEZIONARE LA CLASSE *

- 1A
- 2A
- 3A
- 4A
- 5A
- 1B
- 2B
- 3B
- 4B
- 5B
- 1C
- 2C
- 3C
- 4C
- 5C
- 1D
- 2D
- 5D
- 1E
- 2E
- 3E
- 4E
- 5E
- 4F
- 5F

Step 4

Il quarto passo è compilare le voci sottostanti nel seguente modo

Nome e Cognome * Nome e cognome della/del figlia/o

Testo risposta breve



Nome e Cognome del

* Nome e cognome del Genitore VOTANTE

Testo risposta breve



Dati del Documento di Riconoscimento del

* Documento del Genitore VOTANTE

Testo risposta breve



Lo scrivente, consapevole delle sanzioni penali nel caso di dichiarazioni non veritiere, *
autocertifica quanto sopra dichiarato sotto la propria responsabilità, ai sensi delle
disposizioni contenute nel D.P.R. n. 445 del 28 dicembre 2000 e s.m.i.

accetto



cliccare "Accetta"

Step 5

Il quinto passo è cliccare il link sottostante in modo da inviare il primo modulo

Elezione della componente Genitori nei Consigli di Classe a.s. 2021-22- Modulo identificazione Genitore 1 - sede De Nittis

CLICCARE QUESTO LINK

Identificazione completata. Clicca su questo link per continuare la votazione:

<https://forms.gle/mzkXiCpywQTgVPqv5>

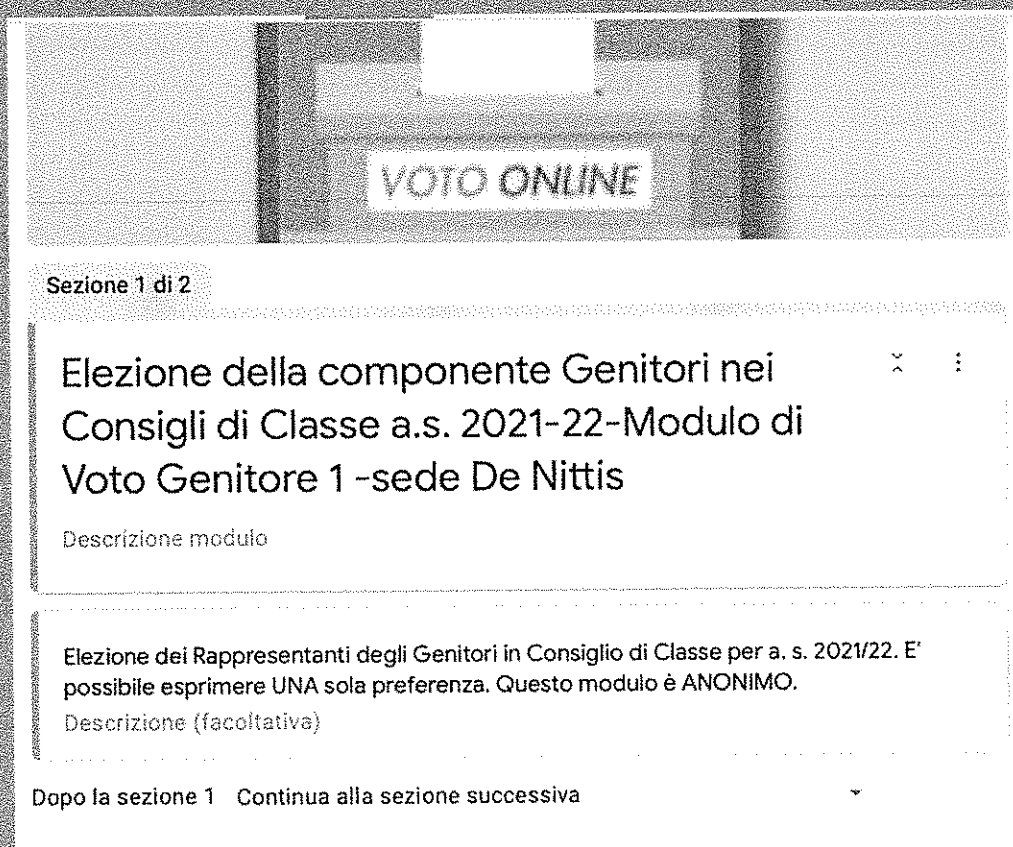
Questo modulo è stato creato all'interno di I.I.S.S. "DE NITTIS - PASCALI". [Segnala una violazione](#)

Google Moduli

Step 6

Il sesto passo è aprire il secondo modulo

Usate sempre l'Account del/la proprio/a figlio/a



The screenshot shows a web application interface for online voting. At the top, there is a banner with the text "VOTO ONLINE". Below the banner, the page is titled "Sezione 1 di 2". The main content area displays the title of the election: "Elezione della componente Genitori nei Consigli di Classe a.s. 2021-22-Modulo di Voto Genitore 1 -sede De Nittis". Below the title, there is a section labeled "Descrizione modulo". The description text reads: "Elezione dei Rappresentanti degli Genitori in Consiglio di Classe per a. s. 2021/22. E' possibile esprimere UNA sola preferenza. Questo modulo è ANONIMO." Below the description, there is a section labeled "Descrizione (facoltativa)". At the bottom of the page, there is a navigation bar with the text "Dopo la sezione 1 Continua alla sezione successiva" and a downward arrow icon.

Sezione 1 di 2

Elezione della componente Genitori nei Consigli di Classe a.s. 2021-22-Modulo di Voto Genitore 1 -sede De Nittis

Descrizione modulo

Elezione dei Rappresentanti degli Genitori in Consiglio di Classe per a. s. 2021/22. E' possibile esprimere UNA sola preferenza. Questo modulo è ANONIMO.

Descrizione (facoltativa)

Dopo la sezione 1 Continua alla sezione successiva

Step 7

Il settimo passo è selezionare
la classe di vostra/o figlia/o e inviare i moduli

Sezione 2 di 2

ELENCO CLASSI -SEDE DE NITTIS

Descrizione (facoltativa)

SELEZIONARE LA CLASSE DELL'ALUNNO *

- 1A
- 2A
- 3A
- 4A
- 5A
- 1B
- 2B
- 3B
- 4B
- 5B
- 1C
- 2C
- 3C
- 4C
- 5C
- 1D
- 2D
- 5D
- 1E
- 2E
- 3E
- 4E
- 5E
- 4F
- 5F

Scelga la classe di suo figlio

Indicare la propria preferenza. * Scelga il genitore che s'intende votare

Testo risposta breve

Indietro

Invia

Cancella modulo

CLICCARE "INVIO"

GRAZIE PER LA VOSTRA PARTECIPAZIONE